


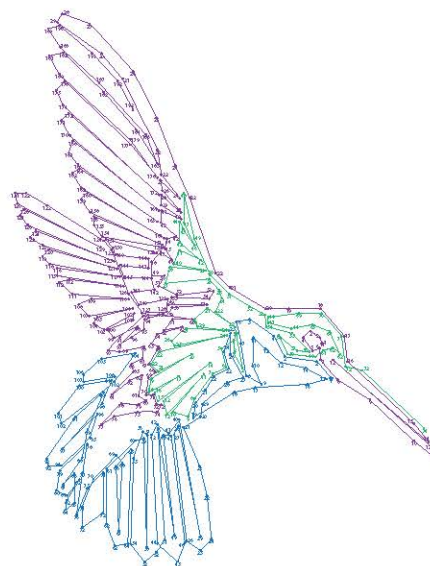
ВІД ТОЧКИ ДО ТОЧКИ

ДИКИЙ РАЙ



Купить книгу на сайте kniga.biz.ua >>>

ЗМІСТ




Вступ	6
Як користуватися розмальовкою	8
Розв'язування точкових головоломок	10
Добираємо кольори	12

ТОЧКОВІ ГОЛОВОЛОМКИ


Пташине цвірінкання	17
Мешканці коралових рифів	19
Лев'ячий рик	21
Папуги ара	23
Дзвінкоголосий півень	25
Пурхання метелика	27
Тигрячі смужки	29
Двійко фламінго	31
Елегантні жирафи	33
В'юнкі змії	35
Нахабний єнот	37
Пихатий павич	39

Зграйка дельфінів	41
Хамелеон	43
Лисиця	45
Туканова балаканина	47
Жабеня-пострибайко	49
Некваплива черепаха	51
Прудкий гекон	53
Витончена бабка	55
Риба-клоун	57
Полохливі краби	59
Мандрил в анфас	61
Світіння медуз	63
Величний баран	65
Колібрі	67
Мандаринка	69
Їжачок-колючка	71
Барвистий жук	73
Неперевершений кінь	75
Відповіді-підказки	77
Подяки	80



ВСТУП

Приготуйся зануритись у неймовірний барвистий світ! Як? За допомогою 30 яскравих малюнків із нашої колекції. На створення точкових головоломок, які ти знайдеш у цій розмальовці, нас надихнули багаті барви тваринного світу: від гладенької синяви дельфінів до веселкових відтінків крихітних колібрі та яскравих кольорів тропічних деревних жаб. Просто розв'яжи головоломки з пронумерованих точок — і отримаєш дивовижні ілюстрації, кожна з яких неабияк здивує тебе.



Купити книгу на сайті kniga.biz.ua >>>

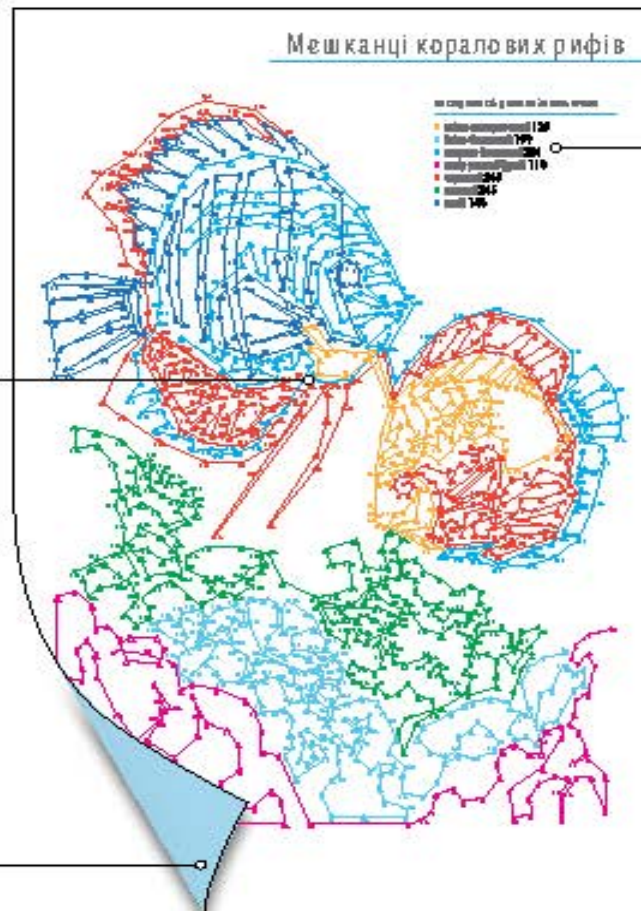
ЯК КОРИСТУВАТИСЯ РОЗМАЛЬОВКОЮ

Не квапся сторчголов пірнати в барвистий світ точкових головоломок!
Тобі знадобляться наші поради щодо роботи з розмальовкою та корисні
підказки стосовно виконання всіх цих цікавих завдань.

Ключі до головоломок підказують, у якій послідовності краще опрацювати розподлені за кольорами частини малюнка. Дотримуючись цієї послідовності, ти не вийдеш мимохідь за межі ділянки і не зачепиш пронумерованих точок на сусідніх діляночках. До того ж у переліку вказано кількість точок кожної частини, завдяки чому не складно визначити, коли робота з тим чи іншим конкретним кольором завершена. Послідовність барв дивися згори дринизу, вгділівого стовпчика до правого.


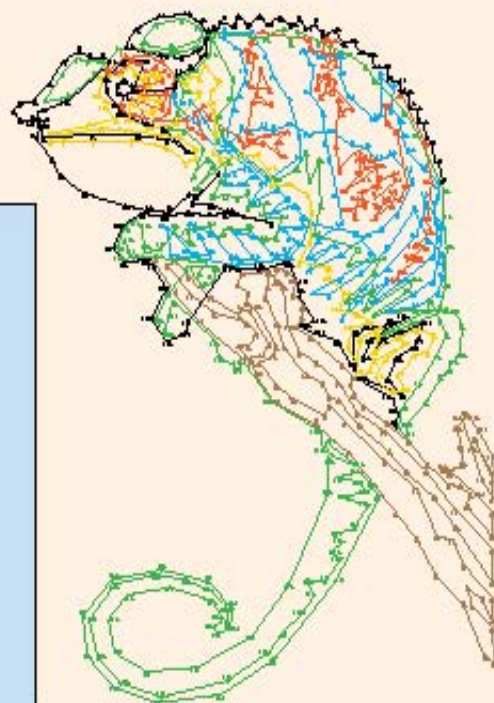
Кожна колірна частина малюнка починається з номера 1. Перша точка завжди позначена зірочкою — саме звідси і треба вести нову лінію.

Як ти вже знаєш, на звороті майже всі аркуші з головоломками чисті, тож виймай завершені роботи й демонструй друзям скільки заманеться. Утім, трапляються й такі аркуші, де на звороті розписано колірні ключі. Тому, перш ніж виймати готовий малюнок, перегорни сторінку і подивися, чи немає там ключа. Можливо, він стане тобі в пригоді, коли ти розв'язуватимеш наступну головоломку!



Дрбуйрай кольори до кожної ділянки так, як зазначено в ключі. Відтінки, тіні й тони можна варіювати дивільно, за бажанням.

Загляни на сторінки 77–79 – там ти знайдеш ескізи до кожної головоломки. Вони можуть підказати тобі, яку картину з життя тварин обрати наступною і що має вийти в результаті.

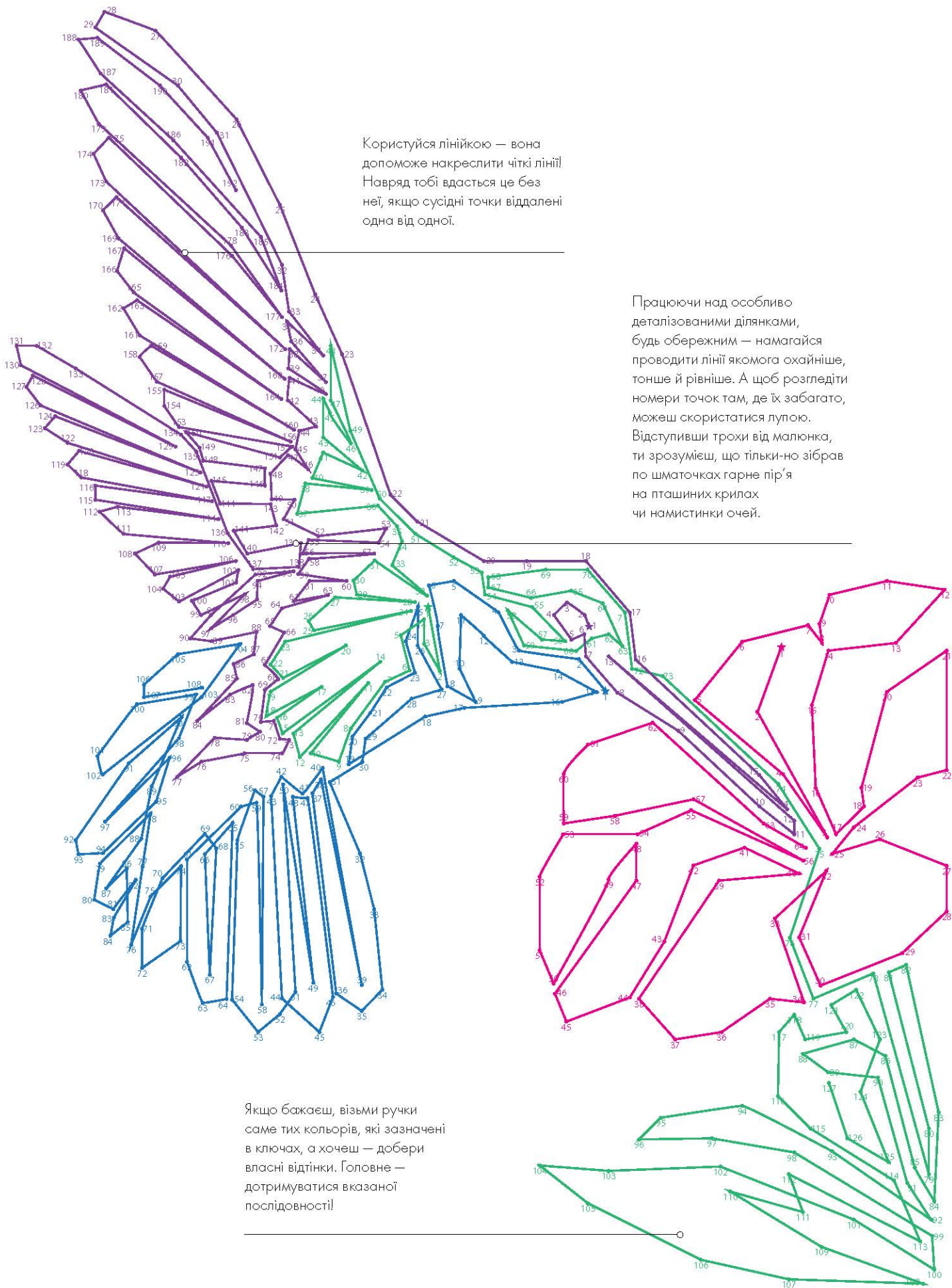


ЧИМ КРАЩЕ МАЛЮВАТИ?

Щоб головоломка вийшла чіткою та яскравою, користуйся лайнерами чи капілярними ручками. Головне – щоб їхні кольори відповідали тим, які зазначені в ключі! Якщо точки стоять близьенько одна до одної, намагайся креслити лінії врівнено й чітко.

Барви, вказані в ключі, стануть палітурою. Тони й відтінки кожного кольору можна обирати довільно. Незалежно від твого вибору картина вийде яскравою і виразною. Перед тим як почати з'єднувати точки, випробуй ручки на окремому аркуші паперу.








Користуйся лінійкою — вона допоможе накреслити чіткі лінії! Навряд тобі вдасться це без неї, якщо сусідні точки віддалені одна від одної.

Працюючи над особливо деталізованими ділянками, будь обережним — намагайся проводити лінії якомога охайніше, тонше й рівніше. А щоб розгледіти номери точок там, де їх забагато, можеш скористатися лупою. Відступивши трохи від малюнка, ти зрозумієш, що тільки-но зібрав по шматочках гарне пір'я на пташиних крилах чи намистинки очей.

Якщо бажаєш, візьми ручки саме тих кольорів, які зазначені в ключах, а хочеш — добери власні відтінки. Головне — дотримуватися вказаної послідовності!



[Купити книгу на сайті kniga.biz.ua >>>](http://kniga.biz.ua)